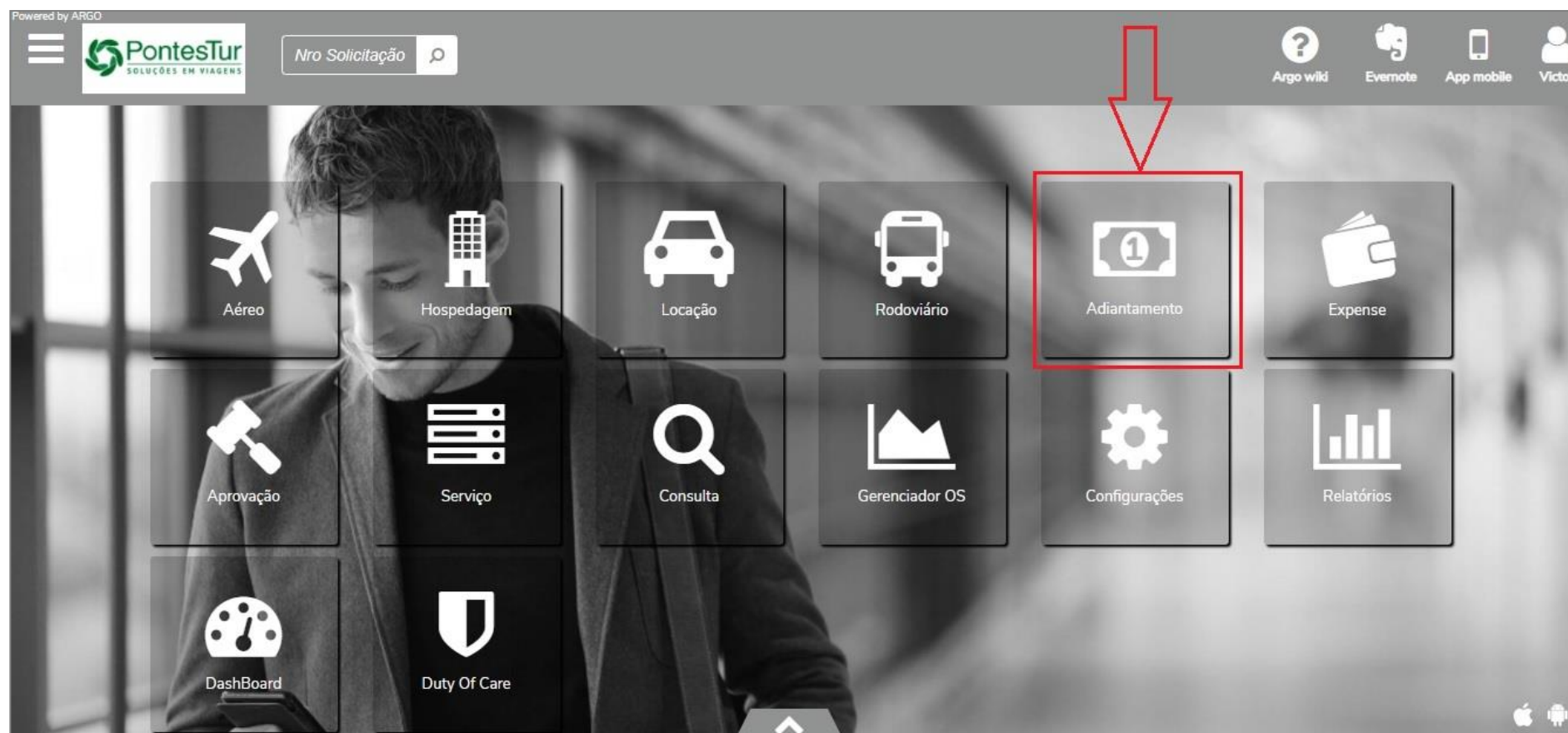


# Solicitação de adiantamento

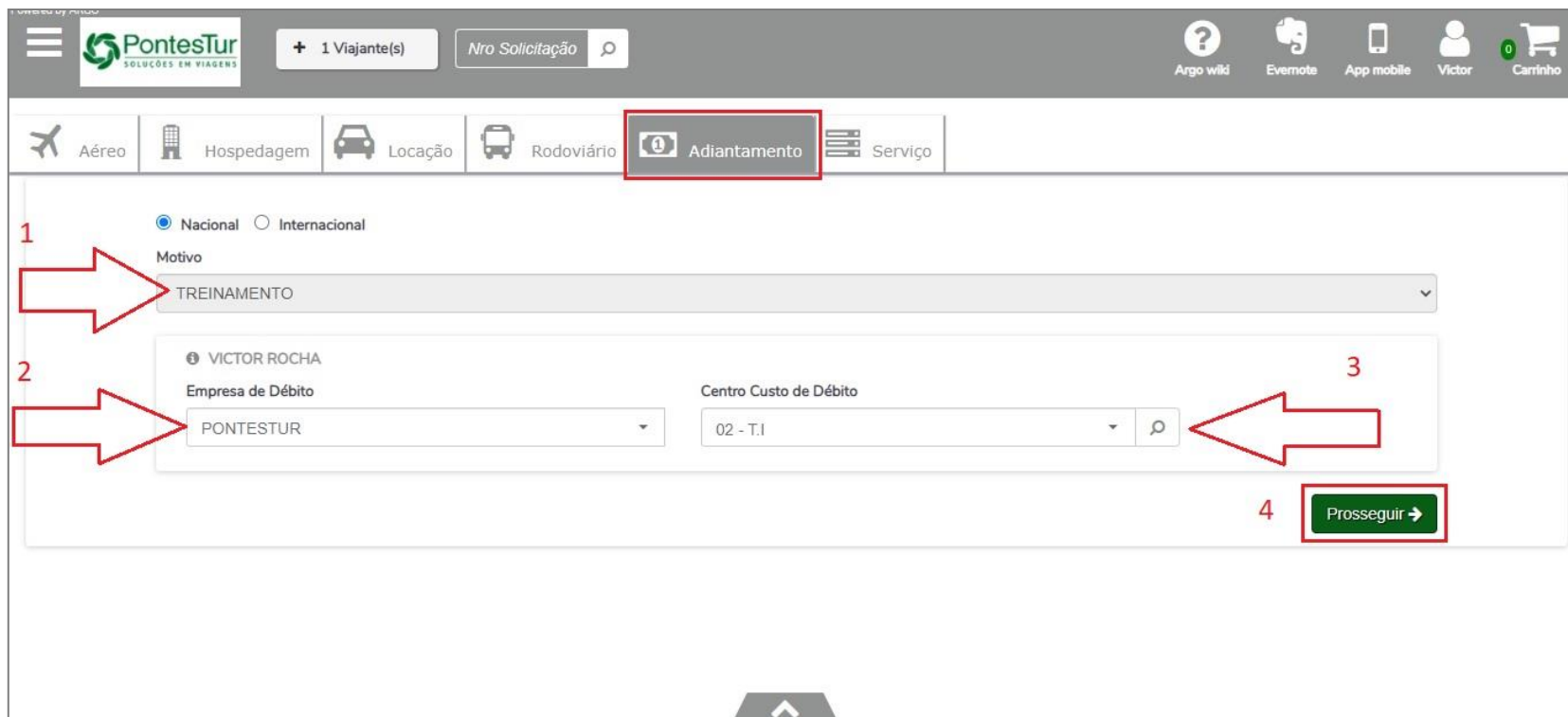
Conectado ao sistema você deve clicar em **Adiantamento**, conforme a figura abaixo:



# Solicitação de adiantamento

Preencha os campos gerenciais.

- 1 - Motivo de viagem.
- 2 - Empresa de débito.
- 3 - Centro de custo de débito.
- 4 - Clique em Prosseguir.



The screenshot displays the PontesTur web application interface for requesting an advance. The top navigation bar includes the PontesTur logo, a button for '+ 1 Viajante(s)', and a search bar for 'Nra Solicitação'. The main menu features tabs for 'Aéreo', 'Hospedagem', 'Locação', 'Rodoviário', 'Adiantamento' (highlighted with a red box), and 'Serviço'. The 'Adiantamento' form includes a radio button for 'Nacional' (selected) and 'Internacional'. The 'Motivo' dropdown is set to 'TREINAMENTO'. The 'Empresa de Débito' dropdown is set to 'PONTESTUR'. The 'Centro Custo de Débito' dropdown is set to '02 - T.I'. A green 'Prosseguir' button with a right arrow is at the bottom right.

# Solicitação de adiantamento

Preencha os campos referentes ao adiantamento.

- 1 - Tipo da despesa.
- 2 - Moeda.
- 3 - Valor a ser solicitado.
- 4 - Quantidade.
- 5 - Pagamento preferencial.
- 6 - Observação.
- 7 - Clique em adicionar.

powered by ARTUR

PontesTur  
SOLUÇÕES EM VIAGENS

+ 1 Viajante(s)

Nro Solicitação

Argo wiki Evernote App mobile Victor Carrinho

Aéreo Hospedagem Locação Rodoviário **Adiantamento** Serviço

Despesa	Moeda	Valor	Quantidade	Valor Total	Pagamento Preferencial	Observação
ADANTAMEN	BRL	500	1	500,00	DEPÓSITO EM COI	Viagem a São Paulo para treinamento a clientes.
1	2	3	4		5	6

Resumo  
Moeda Adiantamento

208)

7

# Solicitação de adiantamento

Após clicar em adicionar o sistema envia sua solicitação para o carrinho de compras, clique em concluir para prosseguir.

Powered by ARGO

PontesTur SOLUÇÕES EM VIAGENS

+ 1 Viajante(s) Nro Solicitação

Argo wiki Evernote App mobile Victor Carrinho

Aéreo Hospedagem Locação Rodoviário **Adiantamento** Serviço

Despesa	Moeda	Valor	Quantidade	Valor Total	Pagamento Preferencial	Observação
Selecione	Selecione			0,00	Selecione	
ADIANTAMENTO	BRL	500,00	1	BRL 500,00	DEPÓSITO EM CONTA	Viagem a São Paulo para treinamento a clientes.

Resumo

Moeda	Adiantamento
BRL	500,00

Detalhes do pedido

BRL 500,00

Limpar Concluir

Adiantamento

BRL 500,00

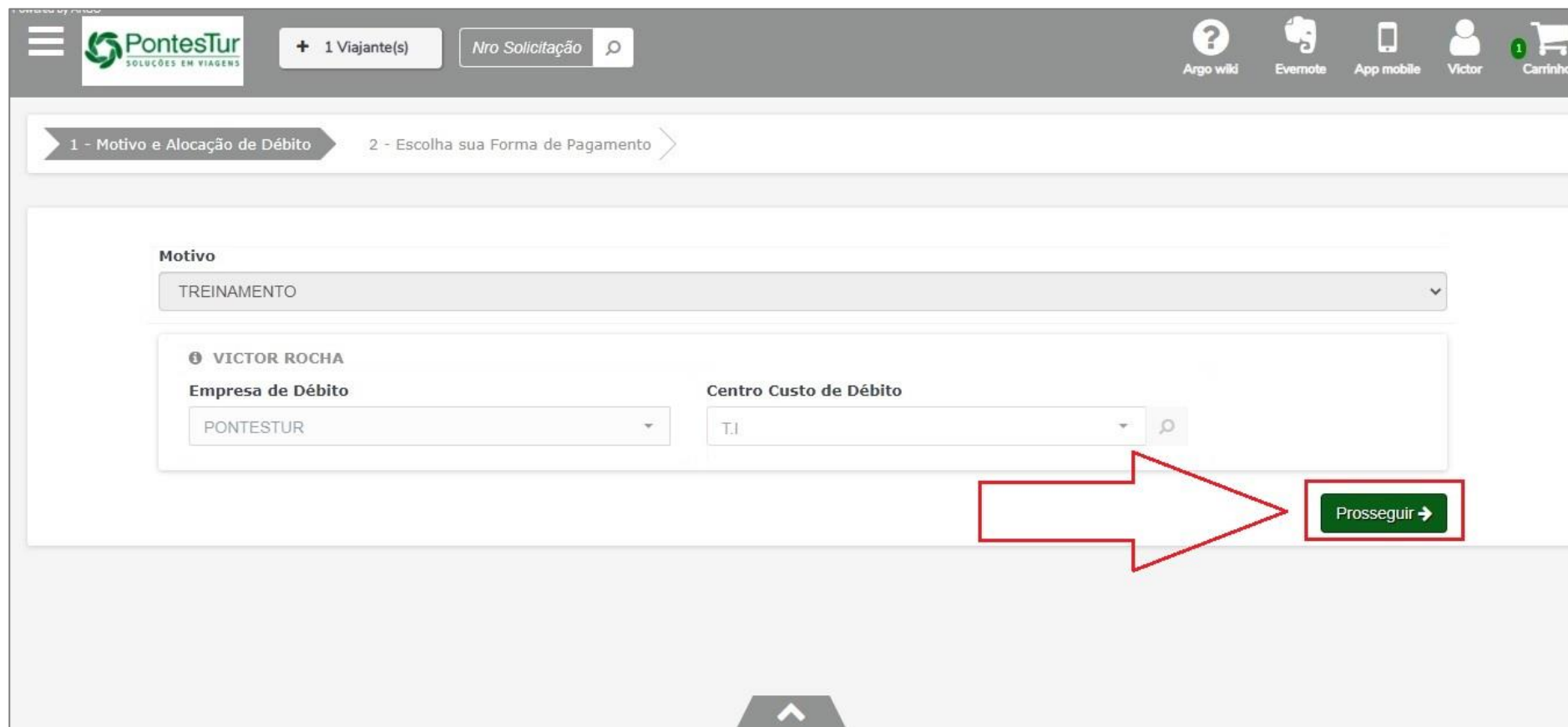
ADIANTAMENTO

Valor 500,00 Quantidade 1

Observação: Viagem a São Paulo para treinamento a clientes.

# Solicitação de adiantamento

Confirme se os dados gerenciais preenchidos inicialmente estão corretos e depois clique em prosseguir.



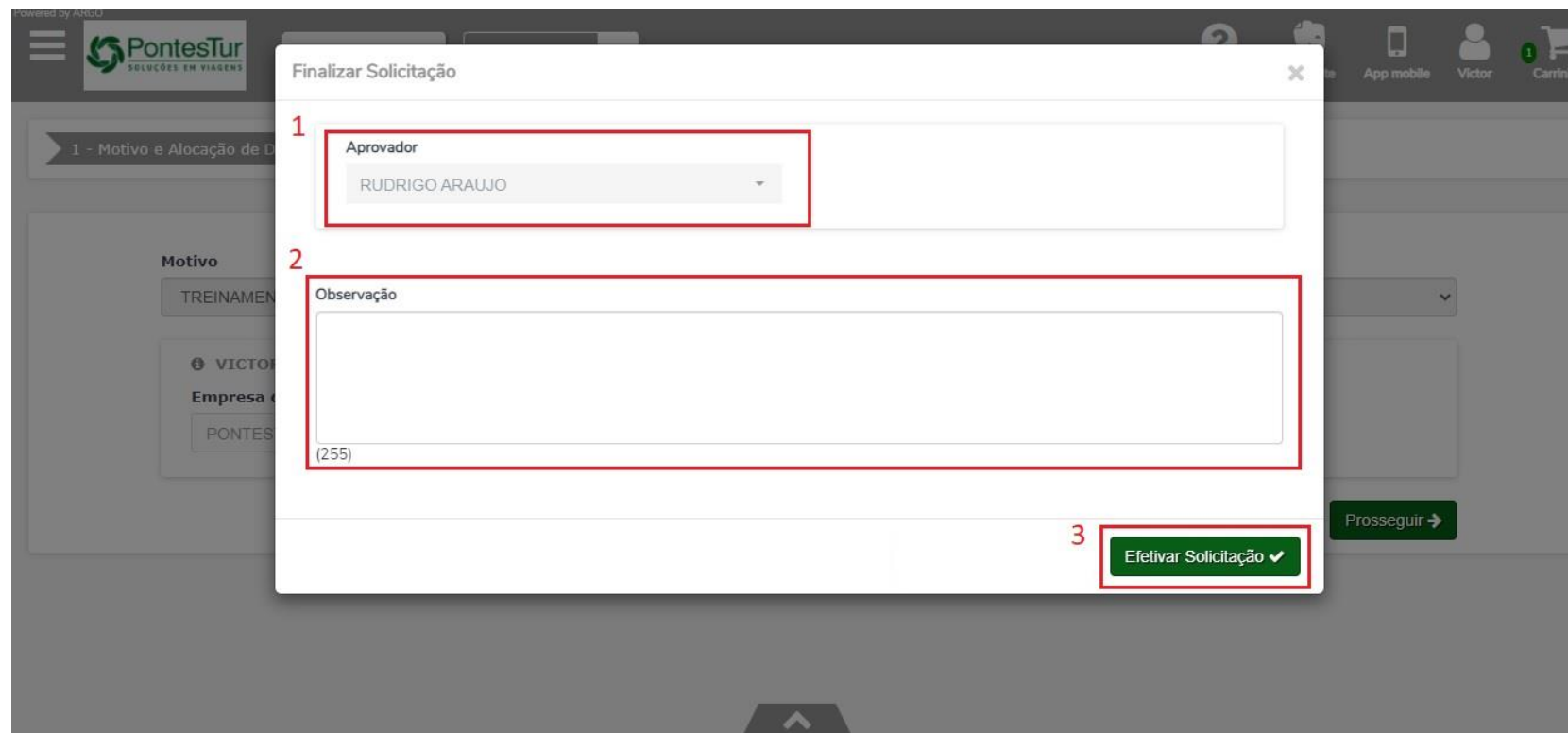
The screenshot displays the PontesTur corporate travel management system interface. At the top, the header includes the PontesTur logo, a menu icon, and navigation links for '+ 1 Viajante(s)', 'Nro Solicitação', and a search icon. On the right, there are icons for 'Argo wiki', 'Evernote', 'App mobile', 'Victor', and a shopping cart labeled 'Carrinho' with a '1' indicator.

The main content area shows a progress bar with two steps: '1 - Motivo e Alocação de Débito' (active) and '2 - Escolha sua Forma de Pagamento'. Below the progress bar, the 'Motivo' (Reason) is set to 'TREINAMENTO'. The user 'VICTOR ROCHA' is listed. The 'Empresa de Débito' (Debit Company) is 'PONTESTUR', and the 'Centro Custo de Débito' (Debit Cost Center) is 'T.I.'. A large red arrow points to the 'Prosseguir' (Proceed) button, which is highlighted with a red border.

# Solicitação de adiantamento

Para finalizar a solicitação o sistema vai indicar o aprovador que está previamente cadastrado (caso tenha mais de um aprovador ficará aberto para escolha).

- 1 - Aprovador
- 2 - Observação.
- 3 - Clique em Efetivar Solicitação.



The screenshot shows a mobile application interface with a modal dialog titled "Finalizar Solicitação". The dialog contains three numbered steps:

- 1** - A dropdown menu labeled "Aprovador" with the name "RUDRIGO ARAUJO" selected.
- 2** - A text area labeled "Observação" with a character count "(255)" at the bottom.
- 3** - A green button labeled "Efetivar Solicitação" with a checkmark icon.

The background shows a blurred view of the main application screen with the PontesTur logo and some menu items.

# Solicitação de adiantamento

Por fim o sistema gera um alerta indicando o numero da solicitação # e que foi gravada com sucesso.

Powered by Artur

PontesTur  
SOLUÇÕES EM VIAGENS

+ 1 Viajante(s)

Nro Solicitação

Argo wild

Evernote

App mobile

Victor

1

Carrinho

1 - Motivo e Alocação de Débito

2 - Escolha sua Forma de Pagamento

Motivo

TREINAMENTO

VICTOR ROCHA

Empresa de Débito

PONTESTUR

Centro Custo de Débito

T.I

Proseguir →

Solicitação #1, gravada com sucesso!

Fechar ✕